










### Technische Daten

	Standard	 Abggepasste Teppiche
Art der Herstellung	ISO 2424	Getufted 3/16
Musterung	ISO 2424	Shag
Polmaterial	ISO 2424	100% PA 6.6 Invista Antron® Legacy™
Färbemethode		Kufe gefärbt
Trägermaterial	ISO 2424	PES
Rückenausrüstung	ISO 2424	Lam. Film
 Größe/Breite	ISO 3018	Ca. 400 cm
Polschichtdicke	ISO 1766	Ca. 35,00 mm
 Gesamtdicke	ISO 1765	Ca. 36,00 mm
Poleinsatzgewicht	ISO 2424	Ca. 1.500 g/m <sup>2</sup>
 Gesamtgewicht	ISO 8543	Ca. 2.250 g/m <sup>2</sup>
Noppenzahl	ISO 1763	Ca. 31.500 /m <sup>2</sup>
 Beanspruchungsbereich	EN 1307	22 Wohnbereich - normal
 Komfortklasse	EN 1307	LC5
 Trittschalldämmung	ISO 10140	Ca. ΔL <sub>w</sub> 30 dB
 Wärmedurchlasswiderstand	ISO 8302	Ca. 0,17 m <sup>2</sup> K/W
 Brandverhalten	EN 13501-1	E <sub>fl</sub> - s1
CE	EN 14041	EN 14041:2004 17
DOP	EN 14041	344000